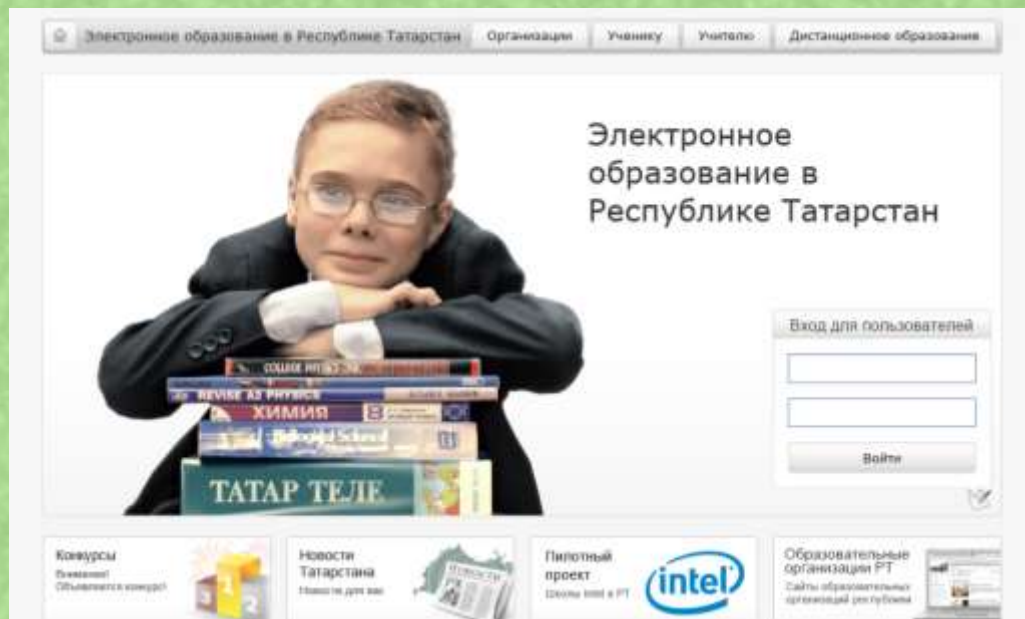


Процедура подачи заявлений в образовательные организации РТ в электронном виде



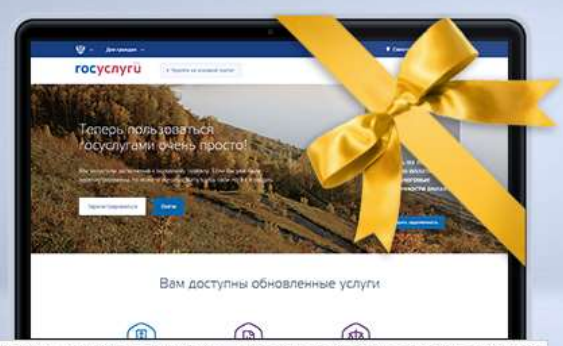
Ваше местоположение: Российская Федерация

ЭЛЕКТРОННОЕ ПРАВИТЕЛЬСТВО ГОСУСЛУГИ

Телефоны поддержки:
в России: 8 (800) 100-70-10
за границей: + 7 (499) 550-18-39

Личный кабинет:
ВХОД РЕГИСТРАЦИЯ

Государственные услуги Органы власти Поиск услуг



beta.gosuslugi.ru
получил премию
«Золотой сайт 2015»

госуслуги
Проще, чем кажется

**Зарегистрироваться на сайте.
При регистрации указать:
Фамилию, Имя
Email (электронная почта)
Номер телефона
СНИЛС**

<http://www.gosuslugi.ru/>

госуслуги
Доступ к сервисам
электронного правительства

Регистрация

Фамилия

Имя

Мобильный телефон

Или электронная почта

Создание стандартной учетной записи

В личном кабинете
дополнить анкету
следующими данными:

- ФИО,
- Пол,
- Дата рождения,
- СНИЛС,
- Гражданство,
- Данные документа, удостоверяющего личность.

Персональные данные Настройки учетной записи

Заполнение и проверка личных данных

1 Ввод личных данных 2 Проверка личных данных 3 Подтверждение личности

АВТОМАТИЧЕСКАЯ ПРОВЕРКА ЛИЧНЫХ ДАННЫХ

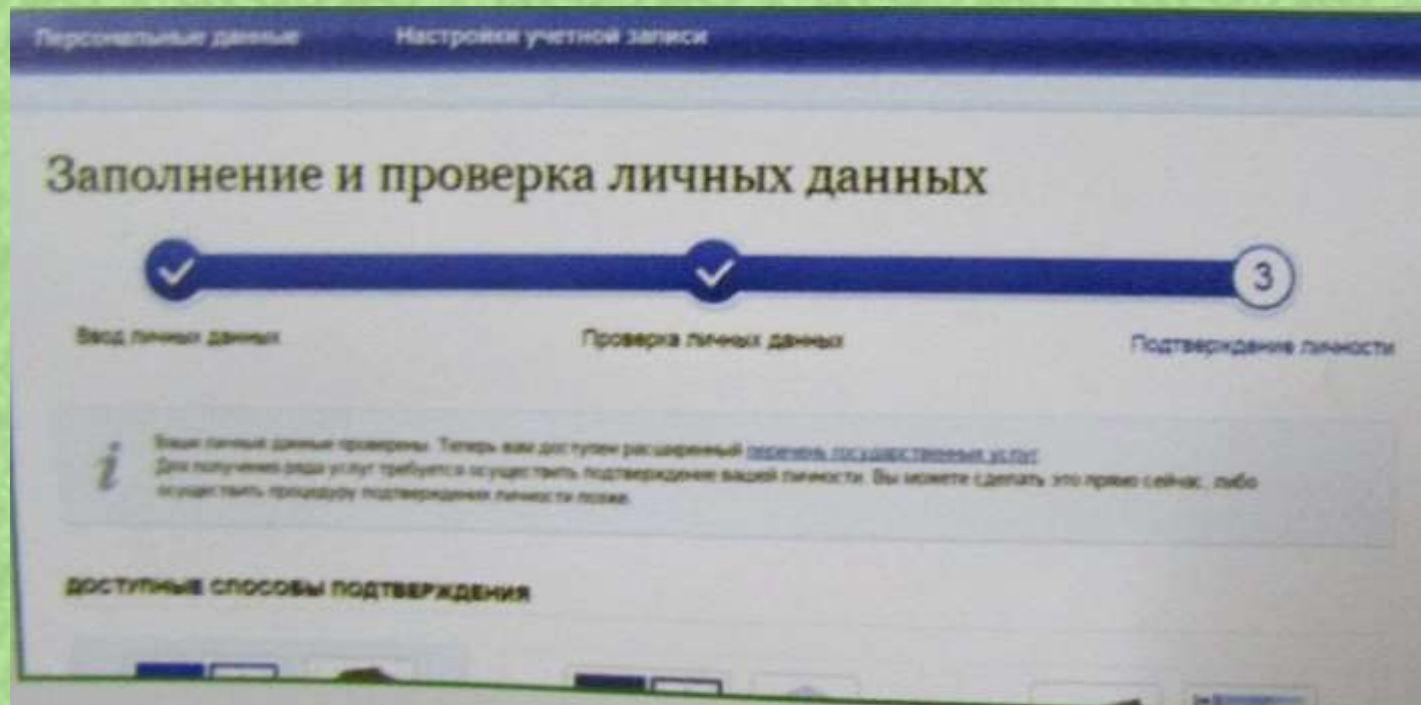
- Проверка СНИЛС и персональных данных в Пенсионном фонде Российской Федерации
- Проверка данных документа, удостоверяющего личность, в Федеральной миграционной службе Российской Федерации

Выполняется проверка ваших личных данных

Создание подтвержденной учетной записи

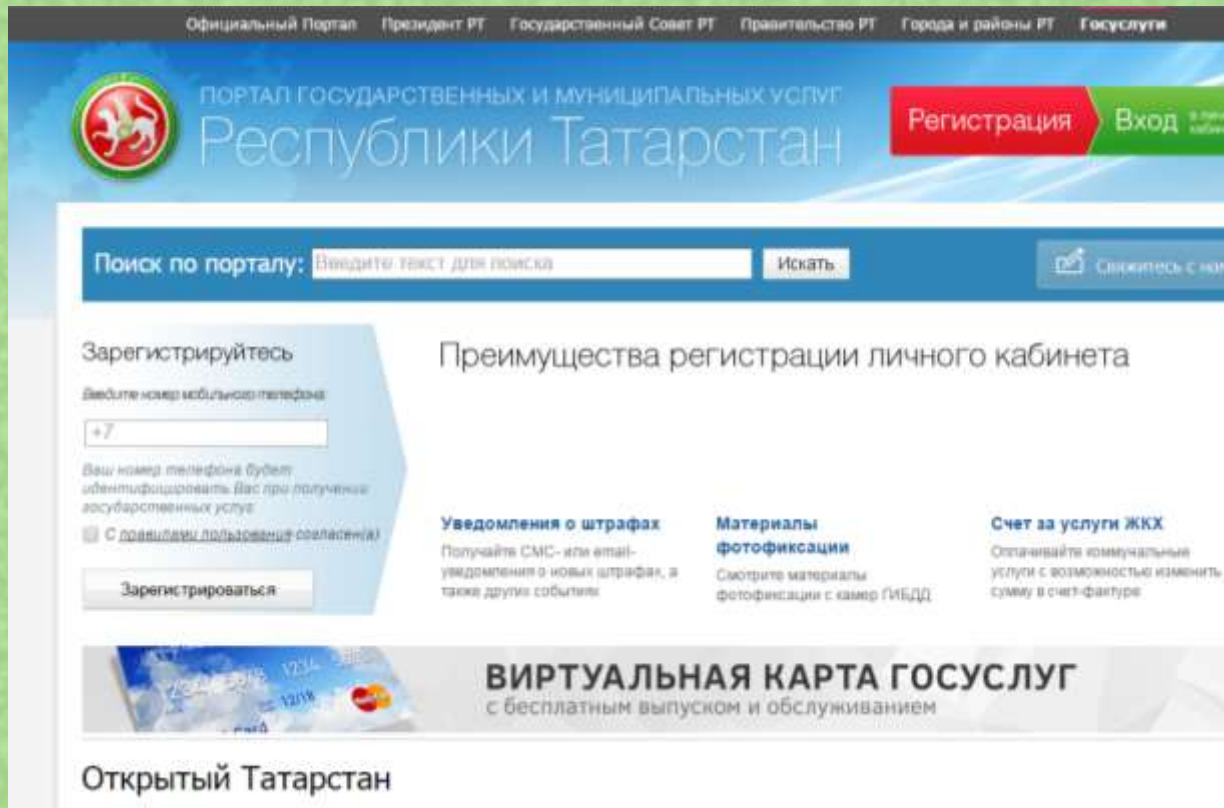
Подтверждение учетной записи необходимо произвести любым из предложенных способов:

- лично обратиться в ближайший многофункциональный центр (МФЦ),
- лично обратиться в отделение ФГУП «Почта России»,
- заказать подтверждение учетной записи на сайте gosuslugi.ru (заказное письмо),
- воспользоваться электронной подписью, полученной в удостоверяющем центре.



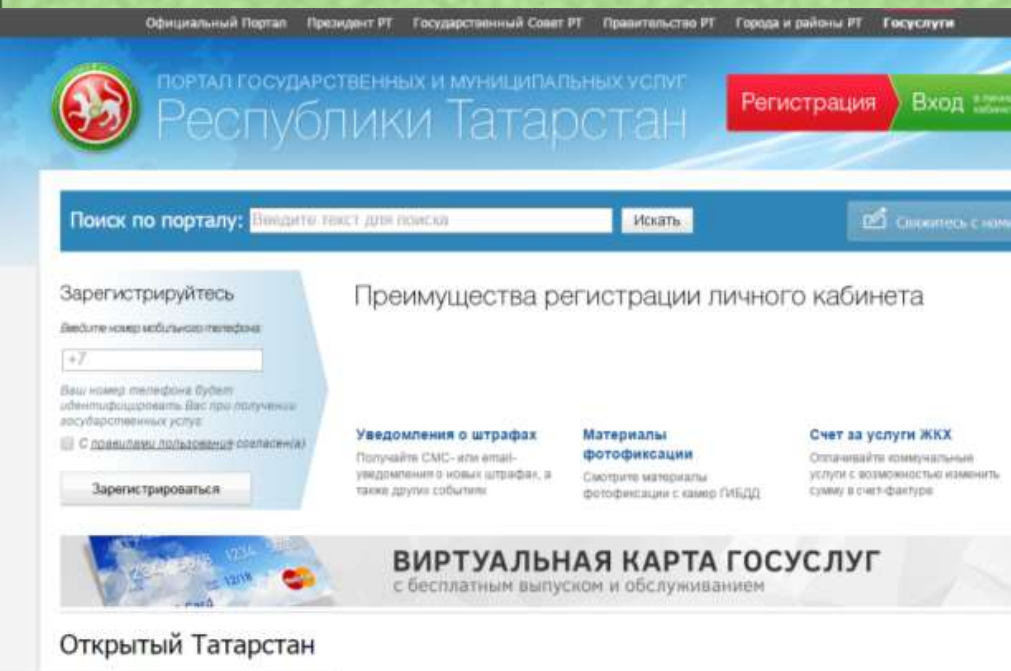
Привязка учетной записи ЕСИА к региональному Порталу государственных и муниципальных услуг Республики Татарстан (РПГУ) <https://uslugi.tatarstan.ru/>

В случае отсутствия учетной записи на РПГУ: необходимо произвести авторизацию на портале с помощью ЕСИА.



The screenshot shows the homepage of the official portal of the Republic of Tatarstan for public services. At the top, there is a navigation bar with links to the official portal, the President of the Republic, the State Council, the Government, and various cities and districts. The main header features the portal's logo and the text "ПОРТАЛ ГОСУДАРСТВЕННЫХ И МУНИЦИПАЛЬНЫХ УСЛУГ Республики Татарстан". There are buttons for "Регистрация" (Registration) and "Вход" (Login). Below the header is a search bar with the text "Поиск по portalу: Введите текст для поиска" and a "Искать" button. The main content area is divided into two columns. The left column is titled "Зарегистрируйтесь" (Register) and includes a form to enter a mobile phone number, a note that the number will be used for identification, and a "Зарегистрироваться" button. The right column is titled "Преимущества регистрации личного кабинета" (Benefits of registering a personal account) and lists three benefits: "Уведомления о штрафах" (Notifications about fines), "Материалы фотофиксации" (Photofixation materials), and "Счет за услуги ЖКХ" (Utility bill). At the bottom, there is a banner for "ВИРТУАЛЬНАЯ КАРТА ГОСУСЛУГ" (Virtual Card for Public Services) with a "с бесплатным выпуском и обслуживанием" (with free issuance and service) and the text "Открытый Татарстан" (Open Tatarstan).

Привязка учетной записи ЕСИА к региональному Порталу государственных и муниципальных услуг Республики Татарстан (РПГУ) <https://uslugi.tatarstan.ru/>



В случае наличия учетной записи на РПГУ:

в настройках личного кабинета выбрать вкладку «Привязка к ЕСИА»;

в появившемся окне нажать кнопку «Установить привязку к ЕСИА» и произвести авторизацию к ЕСИА.

Личный кабинет

Личные данные

Ответы на заявления

Уведомления

История операций

Центральный каталог

Личные данные

Авторизуйтесь, чтобы получать больше услуг в электронном виде

Войти через ЕСИА



**В случае отсутствия учетной записи на РПГУ:
необходимо произвести авторизацию на портале с помощью ЕСИА.**

В случае наличия учетной записи на РПГУ:

В настройках личного кабинета выбрать вкладку «Привязка к ЕСИА»;

**В появившемся окне нажать кнопку «Установить привязку к ЕСИА»
и произвести авторизацию к ЕСИА.**

Выбор услуги

Образование



**Проверить
оценки детей**

Проверка оценок вашего ребенка, просмотр табеля успеваемости, просмотр графика изменения среднего балла по неделям.



Общеобразовательные учреждения (школы):
подача заявления, проверка статуса

Подача заявления на зачисление в Общеобразовательные Организации РТ (школы, гимназии, лицеи и др).



Среднее профобразование:
подача заявления, проверка статуса

Подача заявления на зачисление в учреждения среднего профессионального образования в РТ.



Образовательные программы:
получить информацию

Просмотр образовательных программ, учебных планов, расписания занятий в образовательных организациях.



Дополнительное образование:
подача заявлений в секции, кружки

Подача заявления в учреждения дополнительного образования на Портале «Электронное образование в РТ». Необходимо выбрать муниципальный район, учреждение и секцию/кружок.



Служба
Технической поддержки
8 (843) 5-114-115



Оценить качество
оказания услуг

**Как получать sms-уведомления
о новых оценках?**



Описание услуги

Чтобы получить услугу, нужно пройти 3 шага:

1

Описание услуги

2

Заполнение заявления

3

Проверка статуса заявления



Важно!

Уважаемый пользователь!

С помощью данного сервиса вы можете подать заявление на зачисление детей в школу, гимназию, лицей и другие общеобразовательные организации Республики Татарстан, а также отслеживать статус рассмотрения поданного с Портала заявления по номеру, присваиваемому при отправке.

Прием заявлений осуществляется на 2015-2016 учебный год.

Заявление, поданное в электронном виде, будет рассмотрено так же, как заявление родителя (законного представителя), который обратился с заявлением лично в общеобразовательную организацию.

После подачи заявления необходимо в течение 5 рабочих дней предоставить выбранное общеобразовательное учреждение оригиналы документов:

- оригинал свидетельства о рождении ребенка или документ, подтверждающий родство заявителя (для законных представителей - справка из органов опеки и попечительства);
- свидетельство о регистрации ребенка по месту жительства или по месту пребывания на закрепленной территории или документ, содержащий сведения о регистрации ребенка по месту жительства или по месту пребывания на закрепленной территории;
- свидетельство о рождении ребенка.

Решение о зачислении принимается в течение 7 рабочих дней от даты подачи заявления.



Служба
Технической поддержки
8 (843) 5-114-115



Оценить качество
оказания услуг



Дополнительно

Заполнение заявления

Чтобы получить услугу, нужно пройти 3 шага:



Важно!

После подачи заявления необходимо в течение 5 рабочих дней предоставить выбранное общеобразовательное учреждение оригиналы документов.

При подаче заявления в электронном виде, необходимо:

- 1) выбрать муниципальный район, в котором находится интересующая общеобразовательная организация;
- 2) выбрать интересующую общеобразовательную организацию;
- 3) заполнить соответствующие данные о ребенке и родителях (законном представителе).

После заполнения всех необходимых полей заявлению присваивается номер (идентификатор заявления).

Подача заявления на прием в школу

- Я согласен(а), что для получения электронной услуги мои персональные данные будут обработаны в ведомственных информационных системах Республики Татарстан с соблюдением требований закона РФ от 27.07.2006 №152-ФЗ "О персональных данных".

Продолжить >



Служба
Технической поддержки
8 (843) 5-114-115



Оценить качество
оказания услуг

Дополнительно

Авторизация в ЕСИА

ГОСУСЛУГИ

Доступ к сервисам
электронного правительства

Вход

Для Портала Госуслуг

Войти

[Восстановить пароль](#)

Заполнение форм

Подача заявления на прием в школу

Заполнение заявления

Фамилия: *

Имя: *

Отчество:

Регион: *

Район (край):

Город / Поселение: *

Улица: *

Дом: *

Корпус:

Квартира:

Контактный телефон: *

9XXXXXXXXXX

Информация о ребенке

Фамилия ребенка: *

Имя ребенка: *

Отчество ребенка: *

Дата рождения ребенка: *

Пол ребенка: *

Выберите

Сведения об образовательной организации

Последовательность действий

1. Заполнение заявления



Присвоение номера заявлению

Ваше заявление поступило на рассмотрение. Ожидайте ответа в личный кабинет.

После подачи заявления необходимо в течение 5 рабочих дней предоставить в выбранное общеобразовательное учреждение оригиналы документов.

Уникальный номер Вашего заявления **16022-1005-720235**



Служба
Технической поддержки
8 (843) 5-114-115



Оценить качество
оказания услуг

[← На главную страницу](#)

Чтобы получить услугу, нужно пройти 3 шага:

1

Описание услуги

2

Заполнение заявления

3

Проверка статуса заявления



Важно!

Зачисление в выбранную общеобразовательную организацию оформляется распорядительным актом общеобразовательной организации в течение 7 рабочих дней от даты приема заявления.

На данном этапе осуществляется проверка статуса заявления, поданного через Портал.

Чтобы проверить статус ранее поданного заявления, укажите его уникальный номер.

Заявление №:



Найти

Пример уникального номера:
201206-1001-123456.

▼ [Заявление поступило](#)

▼ [Зарегистрировано](#)

**Введя полученный
уникальный номер
заявления, можно
проверить статус
заявления.**